

AIA

Báo cáo thường niên

Quỹ liên kết đơn vị
2017



Thông điệp của Tổng Giám Đốc AIA Việt Nam

Kính chào Quý khách hàng,

Là công ty 100% vốn nước ngoài, thành viên của Tập đoàn AIA hoạt động tại 18 thị trường trong khu vực châu Á - Thái Bình Dương, AIA Việt Nam đang giữ vai trò tiên phong trong các sản phẩm, mô hình kinh doanh sáng tạo và các dịch vụ kỹ thuật số hướng tới những chuẩn mực mới của ngành bảo hiểm nhân thọ với phương châm giúp người Việt sống khỏe hơn, lâu hơn và hạnh phúc hơn.

AIA Việt Nam đã đạt được những kết quả kinh doanh ấn tượng với tốc độ tăng trưởng mạnh mẽ trong năm 2017. Dịch vụ số hoàn hảo My AIA ngay trên website của AIA lần đầu tiên giúp khách hàng tra cứu thông tin về trạng thái hợp đồng, giải đáp thắc mắc và chủ động tham khảo về quá trình giải quyết quyền lợi bảo hiểm mọi lúc, mọi nơi. Kênh phân phối bảo hiểm qua ngân hàng Blanc by AIA phát triển vượt bậc với tổng số đối tác ngân hàng trong năm 2017 là 8 đối tác; các mô hình kinh doanh đầy sáng tạo nest by AIA, AIA Exchange, AIA NEXT và AIA NEO tạo dựng một diện mạo mới đầy sức sống, và bên cạnh đó là sự lớn mạnh của lực lượng Đại lý Ngoại hạng và đại lý toàn thời gian đã đóng góp không nhỏ cho thành công ấn tượng về mặt kinh doanh của AIA Việt Nam.

Trong báo cáo thường niên của Quỹ Liên kết Đơn vị, chúng tôi hân hạnh được chia sẻ với Quý khách hàng về kết quả hoạt động của Quỹ cùng tổng quan về tình hình kinh tế trong năm 2017.

Chúng tôi chân thành cảm ơn sự tin tưởng và đồng hành của Quý khách hàng trong nhiều năm vừa qua và mong ước được tiếp tục mang lại những trải nghiệm chuyên biệt cho Quý khách hàng.

Wayne Besant - TGD AIA Việt Nam



Tình hình Kinh tế vĩ mô 2017

Được hỗ trợ bởi tăng trưởng kinh tế toàn cầu, tăng trưởng kinh tế Việt Nam năm 2017 vượt mọi dự báo, đặc biệt là những dự báo được đưa ra từ hồi đầu năm. Tăng trưởng GDP trong Quý 4 đạt 7,7%, đẩy tốc độ tăng trưởng GDP cả năm lên 6,8%, mức tăng trưởng cao nhất kể từ năm 2007. Trái với tình trạng kinh tế tăng trưởng quá nóng vào năm 2007, kinh tế năm 2017 được cho là không quá nóng cũng không quá lạnh. Chính phủ cũng hoàn thành các mục tiêu khác và tiếp tục cam kết ưu tiên phát triển bền vững.

Tăng trưởng kinh tế mạnh mẽ trong năm 2017 được đóng góp từ tất cả các ngành. Khu vực Nông, Lâm nghiệp, và Thủy sản chiếm 15,3% tổng GDP phục hồi mạnh từ các vấn đề về khí hậu và môi trường của năm 2016, tăng trưởng 2,9% trong năm 2017 so với chỉ 1,4% của năm 2016. Khu vực Dịch vụ, chiếm 41,3% tổng GDP, tăng 7,4% trong năm 2017, cao hơn mức 7,0% của năm 2016. Đóng góp đáng kể vào sự tăng trưởng này là từ bán buôn, bán lẻ, dịch vụ tài chính và dịch vụ bất động sản. Tất cả đều ghi nhận mức tăng trưởng cao nhất trong 5 năm qua. Ngành Du lịch cũng tăng trưởng ấn tượng với tổng doanh thu tăng 10,4% và lượng du khách nước ngoài tăng 29,1% so với cùng kỳ năm trước, đạt 12,9 triệu lượt khách.

Xuất khẩu tiếp tục tăng trưởng trong năm 2017, với mức tăng ấn tượng 21,1% so với cùng kỳ năm trước, đạt 214 tỉ USD và vượt qua tổng giá trị nhập khẩu. Giá trị xuất khẩu các loại hàng hóa, đặc biệt là dầu thô và cao su, được hưởng lợi từ sự phục hồi của giá xuất khẩu. Giá trị nhập khẩu tăng 20,8% lên 211,1 tỉ USD giúp cán cân thương mại năm 2017 đạt mức thặng dư 2,9 tỉ đô la Mỹ. Tổng vốn FDI đăng ký mới và đăng ký bổ sung đạt 29,7 tỉ đô la Mỹ, tăng mạnh 44,2% so với năm 2016. Giải ngân vốn FDI tăng 10,8% so với cùng kỳ năm trước lên 17,5 tỉ đô la Mỹ.

Tất cả các yếu tố này, dòng vốn đầu tư, kiều hối và thặng dư thương mại đã giúp tỷ giá ổn định: tỷ giá VND: USD của các ngân hàng thương mại tăng nhẹ 0,2% so với cùng kỳ năm trước trong khi Ngân hàng Nhà nước đã nâng dự trữ ngoại hối lên mức kỷ lục, đạt 52 tỉ đô la Mỹ. Các chỉ báo tiền tệ trong năm 2017 cho thấy một môi trường kinh tế ổn định hơn nhiều so với năm 2007, chính sách nới lỏng tiền tệ được áp dụng ở mức độ thấp hơn so với thời kỳ hậu khủng hoảng tài chính toàn cầu năm 2009. Lạm phát năm 2017 ở mức thấp với chỉ số CPI tăng 2,6%, thấp hơn tỷ lệ lạm phát 4,7% trong năm 2016.



Thị trường Cổ phiếu

VNIndex đóng cửa năm tại 984,24 điểm, gần đạt mốc 1.000 điểm, vượt qua tất cả các dự báo từ đầu năm. Với mức điểm này, VNIndex đã tăng 22,4% trong Quý 4 năm 2017, đánh dấu một trong số ít các năm thị trường tăng liên tục trong 4 quý. Tính cả năm, VNIndex đã tăng 48,03% trong năm 2017, là năm thị trường có mức tăng trưởng cao thứ 3 kể từ khi thành lập, chỉ sau mức tăng trưởng nóng 144,5% của năm 2006 và mức hồi phục từ khủng hoảng 56,8% của năm 2009. Năm 2017 cũng đánh dấu năm thứ 6 liên tiếp VNIndex tăng trưởng dương. Tăng trưởng GDP vượt dự báo, chính sách tiền tệ nới lỏng có kiểm soát, tỷ giá và lãi suất ổn định, khối ngoại mua ròng kỷ lục, thành công của các thương vụ thoái vốn tại Tổng công ty Bia – Rượu – Nước giải khát Sài Gòn - Sabeco (HSX: SAB) và Công ty cổ phần sữa Việt Nam - Vinamilk (HSX: VNM) và lợi nhuận doanh nghiệp tăng trưởng cao là các động lực chính thúc đẩy thị trường.

Năm 2017 cũng đánh dấu sự ra đời của thị trường chứng khoán phái sinh tại Việt Nam với sản phẩm đầu tiên là các Hợp đồng tương lai chỉ số VN30. Khai trương vào ngày 10 tháng 8 năm 2017, chỉ sau hơn 4 tháng, khối lượng giao dịch đã đạt hơn 1,1 triệu hợp đồng và giá trị giao dịch danh nghĩa đạt hơn 96 nghìn tỉ đồng.

Các cổ phiếu có vốn hóa lớn là động lực thúc đẩy thị trường trong năm 2017, VN30, chỉ số bao gồm 30 cổ phiếu có vốn hóa cao nhất HSX tăng 55,3%, VN100, chỉ số bao gồm 100 công ty có vốn hóa cao nhất HSX tăng 51,3% trong khi chỉ số đo lường biến động của tất cả các công ty trên sàn HSX, VNIndex chỉ tăng 48,0% trong năm 2017. Top 5 cổ phiếu đóng góp nhiều nhất trong các chỉ số lần lượt đóng góp 50,0% số điểm tăng của VNIndex, 54,9% của VN100 và 60,0% của VN30. Các cổ phiếu đóng góp lớn nhất trong các Index bao gồm Công ty Cổ phần Sữa Việt Nam (VNM), Tập đoàn Vingroup (VIC), Tổng Công ty Khí Việt Nam (GAS), Ngân hàng TMCP Ngoại thương Việt Nam (VCB), Ngân hàng TMCP Đầu tư và Phát triển Việt Nam (BID), Công ty Cổ phần Tập đoàn Hòa Phát (HPG), Công ty Cổ phần Tập đoàn Masan (MSN) và Ngân hàng TMCP Quân đội (MBB).

Lợi nhuận 12 tháng gần nhất của các công ty trong VNIndex ước tính tăng trưởng 19,7% so với cùng kỳ năm trước. Do đó, mặc dù thị trường tăng trưởng 48,0%, mức định giá thị trường PE chỉ tăng 23,7% từ 15,6 lần lên 19,3 lần. Các ngành có liên quan đến tiêu dùng đều tăng trưởng mạnh như Dịch vụ tài chính, Ngân hàng, Hàng hóa Tiêu dùng, Dịch vụ Tiêu dùng, Bán lẻ và Du lịch và Giải trí. Kinh tế tăng trưởng và lạm phát ổn định ở mức thấp đã giúp tiêu dùng tăng mạnh, giúp lợi nhuận các công ty trong các ngành này tăng trưởng.



Thị trường Trái phiếu

Trong năm 2017, lợi suất của tất cả các kỳ hạn đều giảm mạnh, đạt mức thấp nhất kể từ năm 2009. Các trái phiếu 10 năm và ngắn hơn có mức sụt giảm lợi suất khoảng 100 điểm cơ bản, trái phiếu 15 năm lợi suất giảm khoảng 160 điểm cơ bản, trong khi các trái phiếu có kỳ hạn dài 20 năm và 30 năm ghi nhận mức sụt giảm lợi suất tới 188 điểm cơ bản.

Mức suy giảm lợi suất lớn năm 2017 có thể được giải thích bởi các yếu tố sau:

Các ngân hàng thanh khoản dồi dào do (i) bảng cân đối kế toán được cải thiện và (ii) Ngân hàng Nhà nước tiếp tục mua USD để tăng dự trữ ngoại hối (ước tính khoảng 13 tỷ USD năm 2017).


Các nhà đầu tư không phải là công ty bảo hiểm (ngân hàng và công ty quản lý tài sản) cũng đã tích cực tham gia đấu thầu trái phiếu Chính phủ kỳ hạn dài 20 năm và 30 năm, do sự chênh lệch lớn về lợi suất.

Việc giải ngân chậm vốn trái phiếu đã huy động và kiểm soát tốt hơn thâm hụt ngân sách khiến KBNN không chịu áp lực hoàn thành kế hoạch phát hành, và do đó khống chế lợi suất trúng thầu ở mức thấp.

Việc thoái vốn thành công tại Vinamilk và Sabeco trong quý cuối năm 2017 đã mang về cho ngân sách US\$5,2 tỷ, làm tăng thanh khoản cho ngân sách Chính phủ và do đó tăng thanh khoản toàn thị trường. Lợi suất trái phiếu Chính phủ do đó sẽ tiếp tục xu hướng giảm trong Quý 1/2018. Lợi suất trái phiếu các kỳ hạn ngắn, giảm ít hơn trong năm 2017, sẽ chịu áp lực giảm trước, sau đó là lợi suất của các kỳ hạn dài khi chênh lệch lợi suất giữa các kỳ hạn nới rộng. Khối lượng trái phiếu Chính phủ đáo hạn trong năm 2018 (63,3 nghìn tỉ đồng, trong đó 26,6 nghìn tỉ đồng đáo hạn trong Quý 1/2018) thấp hơn tương đối khối lượng đáo hạn trong năm 2017 (98,5 nghìn tỷ) cũng sẽ tạo thêm áp lực giảm lợi suất trái phiếu Chính phủ.

Tổng cộng 159,9 nghìn tỷ trái phiếu Chính phủ được phát hành trong năm 2017, hoàn thành 87,2% kế hoạch phát hành đưa ra đầu năm. Trái phiếu Chính phủ kỳ hạn dài (15 năm trở lên) chiếm 43,0% tổng phát hành, so với 21,0% của năm 2016. KBNN dự kiến sẽ phát hành 200 nghìn tỷ đồng trái phiếu Chính phủ trong năm 2018.



A close-up photograph of a person's hands writing on a document at a wooden desk. The person is wearing a light blue long-sleeved shirt and a black watch with a white face and a brown leather strap. They are holding a black pen. In the background, another person's arm is visible, wearing a black shirt. The scene is set in a well-lit office or meeting room.

Phân tích tình hình hoạt động của các Quỹ liên kết đơn vị

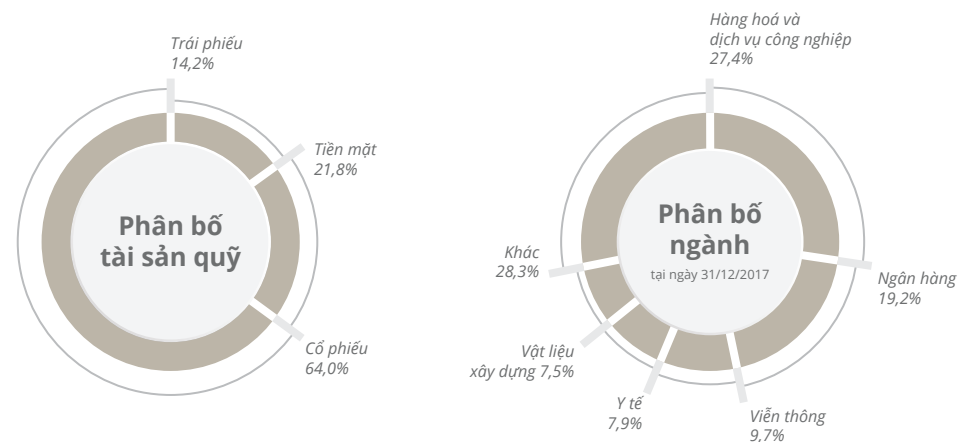
Quỹ Cân bằng

Quỹ Cân Bằng bắt đầu đi vào hoạt động từ tháng 3/2017 có thời gian hoạt động trong năm 2017 xấp xỉ 10 tháng, với danh mục tham chiếu (Benchmark) là kết hợp giữa VN Index với tỷ trọng 65% và VBMA 3 năm với tỷ trọng 35%. Tỷ suất lợi nhuận trong năm 2017 là 17,6%, trong cùng thời kỳ danh mục Benchmark có mức tăng trưởng 25,8%.

Quỹ áp dụng chiến lược đầu tư chủ động. Cấu phần Cổ phiếu tập trung vào đầu tư các cổ phiếu niêm yết của các công ty có lợi thế cạnh tranh bền vững, có thị phần lớn, năng lực quản trị tốt, tình hình tài chính vững mạnh, có khả năng hoạt động tốt trong điều kiện thị trường không thuận lợi và đang được định giá hấp dẫn so với tiềm năng tăng trưởng trong tương lai. Cấu phần Thu nhập cố định tập trung vào các tài sản có chất lượng tín dụng tốt, đảm bảo thu hồi vốn và đem về các khoản thu nhập cố định ở mức hấp dẫn cho quỹ.

Vào thời điểm cuối 2017, quỹ phân bổ vào tiền mặt và các khoản tương đương tiền 21,8%, thu nhập cố định 14,2% và cổ phiếu 64,0%. Trong cấu phần Cổ phiếu, quỹ tập trung giải ngân vào nhóm Hàng hóa và dịch vụ công nghiệp (27,4%), Ngân hàng (19,2%), Viễn thông (9,7%), Y tế (7,9%), và Vật liệu xây dựng (7,5%). Những công ty đầu ngành trong các nhóm ngành này cũng là những doanh nghiệp có đóng góp tốt cho mức tăng trưởng của Quỹ trong năm 2017 và sẽ vẫn có tiềm năng tăng trưởng mạnh mẽ trong những năm tới, đặc biệt là nhóm ngành tài chính sẽ được tiếp tục tăng tỷ trọng trong 2018. Ở cấu phần Thu nhập cố định, trong năm 2017 Quỹ Cân Bằng đã đầu tư vào và thoái vốn khỏi trái phiếu không có bảo đảm của Vietcombank, sau đó thay thế bằng trái phiếu có đảm bảo của doanh nghiệp bất động sản Becamex.

Các khoản đầu tư lớn của Quỹ vào cuối 2017 là Tập đoàn Hoà Phát (HPG), Công ty cổ phần FPT (FPT), Ngân hàng thương mại cổ phần Quân đội (MBB), Công ty Cổ phần Dược phẩm IMEXPHARM (IMP), và Công ty cổ phần xây dựng Coteccons (CTD).



TOP 5 CỔ PHIẾU ĐANG NẪM GIỮ

Công ty	%NAV
Công ty cổ phần Tập đoàn Hoà Phát (HPG)	14,4%
Công ty cổ phần FPT (FPT)	6,2%
Công ty TMCP Quân Đội (MBB)	6,2%
Công ty cổ phần Dược phẩm IMEXPHARM (IMP)	5,0%
Công ty cổ phần Xây dựng Coteccons (CTD)	4,8%

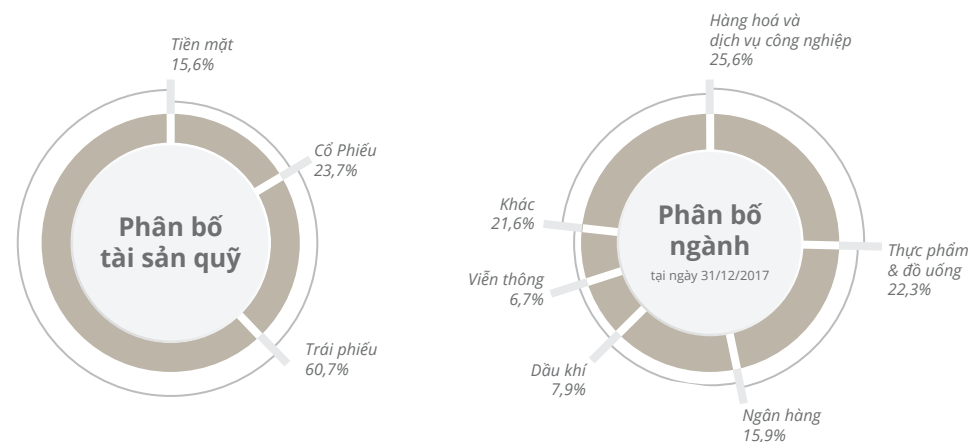
Quỹ Thận trọng

Quỹ Thận trọng bắt đầu đi vào hoạt động từ tháng 3/2017 có thời gian hoạt động trong năm 2017 xấp xỉ 10 tháng, với danh mục tham chiếu (Benchmark) là kết hợp giữa VBMA 3 năm với tỷ trọng 70% và VN100-Index với tỷ trọng 30%. Tính từ khi thành lập Quỹ Thận trọng đạt lợi nhuận 7,9%, thấp hơn lợi nhuận tham chiếu khoảng 6,4%. Lợi nhuận của danh mục thấp hơn lợi nhuận tham chiếu là do danh mục trái phiếu chỉ được đầu tư hết trong tháng 12 năm 2017 và danh mục cổ phiếu thấp hơn lợi nhuận của danh mục tham chiếu VN100-Index, vốn tăng trưởng tốt nhờ các cổ phiếu của các công ty có vốn hóa lớn.

Mục tiêu đầu tư của quỹ là tạo thu nhập ổn định và bảo toàn vốn, đầu tư từ 70% tới 100% vào chứng khoán có thu nhập cố định chất lượng bao gồm tiền gửi ngân hàng, trái phiếu Chính phủ Việt Nam, trái phiếu chính quyền địa phương, trái phiếu có bảo lãnh của Chính phủ & trái phiếu doanh nghiệp và tối đa 30% vào cổ phiếu niêm yết có giá trị vốn hóa thị trường lớn và có thanh khoản tốt trên HSX và HNX. Quỹ sẽ kết hợp cả chiến lược đầu tư tăng trưởng và chiến lược đầu tư giá trị. Trong việc tìm kiếm các đặc tính tăng trưởng bền vững, công ty quản lý quỹ đánh giá cơ hội thị trường trong dài hạn và tính cạnh tranh của từng ngành để nhắm đến các công ty đầu ngành và các công ty có triển vọng trở thành công ty đầu ngành. Trong việc đánh giá giá trị của công ty, công ty quản lý quỹ sẽ xem xét liệu giá chứng khoán đã phản ánh đầy đủ mối tương quan giữa cơ hội tăng trưởng bền vững với rủi ro kinh doanh và rủi ro tài chính hay chưa.

Vào thời điểm cuối 2017, quỹ phân bổ vào trái phiếu 60,7%, cổ phiếu 23,7%, tiền mặt và các khoản tương đương tiền 15,6%. Trong năm 2017, Quỹ Thận trọng tập trung đầu tư vào một số trái phiếu doanh nghiệp có chất lượng tín dụng tốt hoặc/và có tài sản đảm bảo để đáp ứng được yêu cầu về mức độ an toàn nhất định. Về phân bổ ngành trong cấu phần Cổ phiếu, quỹ tập trung vào nhóm Hàng hóa và dịch vụ công nghiệp (25,6%); Thực phẩm và đồ uống (22,3%), Ngân hàng (15,9%); Dầu khí (7,9%), và Viễn thông (6,7%).

Các cổ phiếu chính của Quỹ vào cuối 2017 là Công ty cổ phần Sữa Việt Nam (VNM), Công ty Cổ phần Dịch vụ Hàng hóa Nội Bài (NCT), Ngân hàng TMCP Quân đội (MBB), Công ty cổ phần FPT (FPT), và Ngân hàng Thương mại Cổ phần Công thương Việt Nam (CTG).



TOP 5 CỔ PHIẾU ĐANG NẪM GIỮ

%NAV

Công ty cổ phần Sữa Việt Nam (VNM)	4,1%
Công ty cổ phần Dịch vụ Hàng hoá Nội Bài (NCT)	2,5%
Công ty TMCP Quân Đội (MBB)	2,1%
Công ty cổ phần FPT (FPT)	1,6%
Công ty TMCP Công Thương Việt Nam (CTG)	1,5%

Phân tích tình hình hoạt động của các Quỹ liên kết đơn vị

A photograph of a modern office interior. In the foreground, a long, light-colored wooden table is positioned. On the table, a silver laptop is open, with a smartphone resting in front of it. To the left of the laptop, there is a stack of papers or a notebook. A potted plant with long, thin green leaves and a thick, gnarled brown trunk stands to the left of the table. The background consists of a large window with a view of a cityscape. The window has vertical blinds and a metal frame. The overall lighting is bright and natural, suggesting a daytime setting. A dark grey rectangular overlay is present in the top left corner, containing white text.

**Báo cáo
Quỹ liên kết đơn vị
năm 2017**

Phí Bảo hiểm và tình hình thay đổi đơn vị các Quỹ liên kết đơn vị trong năm

a. Tổng số phí bảo hiểm nộp trong năm	Đơn vị: đồng
Phí cơ bản	2.146.125.000
Phí đóng thêm	356.351.000
b. Quỹ môi	120.000.000.000
c. Phí ban đầu khấu trừ từ phí bảo hiểm trước khi đầu tư vào các quỹ liên kết đơn vị	1.731.782.161
Năm thứ nhất	1.731.782.161
d. Tổng số phí bảo hiểm đầu tư vào các quỹ liên kết đơn vị (a+b-c)	120.770.693.839

Thay đổi giá trị và số đơn vị quỹ của các quỹ liên kết đơn vị cho năm 2017

Tên quỹ	Số dư tại ngày 1/1/2017				Tăng/giảm trong kỳ				Số dư tại ngày 31/12/2017			
	Số tiền	Số đơn vị quỹ	Giá mua	Giá bán	Số tiền	Số đơn vị quỹ	Giá mua	Giá bán	Số tiền	Số đơn vị quỹ	Giá mua	Giá bán
Cân bằng	-	-	-	-	70.877.362.654	6.027.357,319903	(*)	(*)	70.877.362.654	6.027.357,319903	11.759	11.759
Thận trọng	-	-	-	-	64.883.137.239	6.012.036,683768	(*)	(*)	64.883.137.239	6.012.036,683768	10.792	10.792
Tổng cộng					135.760.499.893	12.039.394,003671			135.760.499.893	12.039.394,003671		

(*) Giá trong kỳ biến động theo từng lần mua bán nên không trình bày nội dung này.

Tình hình tài sản của các Quỹ liên kết đơn vị

Đơn vị: đồng

Tài sản	Quỹ Cân bằng	Quỹ Thận trọng	Tổng cộng
1. Tiền	4.518.084.511	1.329.213.445	5.847.297.956
2. Danh mục các khoản đầu tư (liệt kê chi tiết)			
Tiền gửi có kỳ hạn	11.000.000.000	8.118.769.552	19.118.769.552
Trái phiếu doanh nghiệp	10.069.427.200	39.401.740.439	49.471.167.639
Cổ phiếu niêm yết	45.387.121.000	15.377.681.000	60.764.802.000
3. Tài sản khác	(97.270.057)	655.732.803	558.462.746
Tổng tài sản	70.877.362.654	64.883.137.239	135.760.499.893

Thu nhập và chi phí của các Quỹ liên kết đơn vị

Đơn vị: đồng

Nội dung	Quỹ Cân bằng	Quỹ Thận trọng	Tổng cộng
Thu nhập			
Phí bảo hiểm đầu tư vào các quỹ	60.537.779.547	60.232.914.292	120.770.693.839
Thu nhập từ hoạt động đầu tư	11.876.321.077	5.982.889.407	17.859.210.484
Tiền gửi có kỳ hạn	590.086.110	746.844.105	1.336.930.215
Trái phiếu doanh nghiệp	687.344.467	2.675.128.796	3.362.473.263
Cổ phiếu	10.598.890.500	2.560.916.506	13.159.807.006
Thu khác			
Tổng thu nhập	72.414.100.624	66.215.803.699	138.629.904.323

Nội dung	Quỹ Cân bằng	Quỹ Thận trọng	Tổng cộng
Chi phí			
Phí bảo hiểm rủi ro	239.798.960	107.041.240	346.840.200
Phí quản lý hợp đồng	11.102.930	3.827.320	14.930.250
Phí quản lý quỹ	1.195.967.283	1.160.387.260	2.356.354.543
Chi phí hoạt động đầu tư	89.868.797	61.410.640	151.279.437
Tổng chi phí	1.536.737.970	1.332.666.460	2.869.404.430
Chênh lệch giữa thu nhập và chi phí	70.877.362.654	64.883.137.239	135.760.499.893
Thu nhập chưa phân chia chuyển từ kỳ trước sang	-	-	-
Thu nhập phân chia	70.877.362.654	64.883.137.239	135.760.499.893
Cho chủ hợp đồng	321.702.295	129.902.370	451.604.665
Cho chủ sở hữu (tối đa bằng với tỷ lệ phí quản lý quỹ đã được phê chuẩn)			
Cho chủ sở hữu (tương ứng với thu nhập từ quỹ mới)	70.555.660.359	64.753.234.869	135.308.895.228
Thu nhập chưa phân chia chuyển sang năm sau	-	-	-

Triển vọng 2018

Tương tự như các năm trước, vào đầu năm mới, Chính phủ đã công bố các nhiệm vụ, giải pháp chủ yếu thực hiện kế hoạch phát triển kinh tế-xã hội và Dự toán ngân sách năm 2018, sau khi kế hoạch đã được thông qua tại kỳ họp Quốc hội vào cuối năm 2017. Hầu hết các mục tiêu được đặt tương tự như năm 2017. Các chính sách, đã được chứng minh là thành công năm 2017 cũng sẽ được duy trì cho năm 2018, với mục tiêu thúc đẩy tăng trưởng và duy trì ổn định kinh tế. Chính phủ sẽ tập trung nhiều hơn vào phát triển khu vực nông nghiệp và đẩy mạnh tăng trưởng của khu vực sản xuất công nghiệp, tập trung vào tăng năng suất lao động và giá trị gia tăng của sản phẩm.

Trong điều kiện bội chi ngân sách ở mức cao và chi tiêu thường xuyên chiếm tỷ trọng lớn trong tổng chi tiêu ngân sách nhà nước, làm giảm khả năng gia tăng nợ công trong trường hợp cần thiết, Chính phủ đã đưa ra một loạt các giải pháp, tập trung vào kiểm soát chi tiêu thường xuyên và kỷ luật ngân sách. Chính phủ đặt mục tiêu duy trì chi tiêu thường xuyên ở mức 64,1% và sử dụng 26,0% ngân sách cho đầu tư phát triển. Thâm hụt ngân sách được đặt ra ở mức 3,7% GDP và nợ công được kiểm soát dưới 65,0% GDP.

Nền kinh tế thế giới đã và đang hỗ trợ tích cực cho tăng trưởng kinh tế của Việt Nam. Hầu hết các tổ chức khi cung cấp dự báo triển vọng kinh tế thế giới 2018 đều cho rằng đà tăng trưởng kinh tế, vốn giúp tăng trưởng kinh tế thế giới vượt dự báo năm 2017 sẽ tiếp tục được duy trì trong năm 2018. Mặc dù khó lặp lại con số tăng trưởng xuất khẩu trên 21%, giá trị xuất khẩu và hàng dư thương mại sẽ tiếp tục được duy trì ở mức cao do vốn FDI giải ngân rất cao trong năm 2017. Có tới 75% số người được hỏi trong buổi tọa đàm về kinh tế tổ chức bởi Bizlive và VTV24, trong đó có rất nhiều chuyên gia kinh tế đầu ngành, cho rằng tăng trưởng GDP năm 2018 có thể vượt mức cao trong mục tiêu của Chính phủ, 6,7%

Với thành công vượt bậc trong thoái vốn nhà nước tại VNM và SAB, Chính phủ tiếp tục đẩy mạnh cổ phần hóa và thoái vốn nhà nước trong năm 2018. Ngay trong tháng 1 năm 2018, có tới ba doanh nghiệp lớn thuộc Tập đoàn dầu khí Việt Nam PVN sẽ tổ chức đấu giá để cổ phần hóa doanh nghiệp là Tổng công ty lọc hóa dầu Bình Sơn, Tổng công ty điện lực dầu khí PetroVietnam và Tổng công ty dầu PetroVietnam. Một loạt các công ty lớn cũng trong danh sách thoái vốn của Chính phủ như Tổng công ty cảng hàng không (Upcom: ACV), Tập đoàn xăng dầu Việt Nam (HSX: PLX), Tổng công ty hàng không Việt Nam (Upcom: HVN). Thúc đẩy sở hữu tư nhân trong các doanh nghiệp nhà nước hàng đầu của Việt Nam sẽ là một cú huých lớn giúp cải thiện hiệu quả hoạt động của doanh nghiệp, hiệu quả sử dụng các nguồn lực hạn chế của đất nước, và nhờ đó giúp thúc đẩy tăng trưởng GDP trong dài hạn. Nguồn thu từ thoái vốn nhà nước nếu sử dụng hiệu quả cho các công trình cơ sở hạ tầng trọng điểm cũng tạo hiệu ứng lan tỏa cho nền kinh tế trong dài hạn.

Các số liệu và thông tin trình bày trên đây được trích ra từ Báo cáo tình hình hoạt động của các Quỹ liên kết đơn vị ("Báo cáo") cho năm kết thúc ngày 31/12/2017 của AIA Việt Nam. Báo cáo này đã được kiểm toán bởi Công ty TNHH PwC (Việt Nam) với ý kiến chấp nhận toàn phần.



Giới thiệu về AIA

Tập đoàn AIA được thành lập tại châu Á gần một thế kỷ trước và hoạt động tại 18 thị trường gồm các công ty thành viên hoặc chi nhánh tại Hồng Kông, Thái Lan, Singapore, Malaysia, Trung Quốc, Hàn Quốc, Philippines, Úc, Indonesia, Đài Loan, Việt Nam, New Zealand, Macau, Brunei, Sri Lanka Ấn Độ và văn phòng đại diện tại Myanmar và Campuchia. AIA là Tập đoàn dẫn đầu thị trường tại khu vực châu Á - Thái Bình Dương (không bao gồm Nhật Bản) tính trên doanh thu phí bảo hiểm nhân thọ và giữ vị trí đứng đầu tại phần lớn các thị trường mà Tập đoàn hoạt động. AIA có tổng tài sản trị giá 200 tỷ đô la Mỹ tính đến ngày 31/05/2017.

AIA đáp ứng nhu cầu bảo vệ và tiết kiệm của các cá nhân và doanh nghiệp qua việc cung cấp các sản phẩm và dịch vụ toàn diện bao gồm bảo hiểm nhân thọ, kế hoạch hưu trí và tiết kiệm, bảo hiểm sức khỏe và tai nạn, cũng như giải pháp quản lý tài sản. Tập đoàn còn cung cấp các chương trình phúc lợi cho nhân viên, bảo hiểm tín dụng và dịch vụ hưu trí cho các khách hàng doanh nghiệp. Thông qua một mạng lưới đại lý, đối tác và nhân viên rộng lớn trên khắp Châu Á - Thái Bình Dương, AIA phục vụ khách hàng của hơn 30 triệu hợp đồng bảo hiểm cá nhân và hơn 16 triệu thành viên của các hợp đồng bảo hiểm nhóm.

Được thành lập tại Việt Nam năm 2000 với mục tiêu bảo vệ sự phồn thịnh và an toàn tài chính cho người dân Việt Nam, AIA Việt Nam hiện đang là một trong những công ty bảo hiểm nhân thọ hàng đầu và là thương hiệu được khách hàng và công chúng tin cậy. Công ty luôn tiên phong trong việc xây dựng những mô hình dịch vụ sáng tạo nhằm đem đến những trải nghiệm đẳng cấp cho khách hàng.

Sau 18 năm hoạt động, AIA Việt Nam đã xây dựng vị thế là một công ty bảo hiểm nhân thọ có uy tín ở Việt Nam. AIA Việt Nam hiện đang nắm gần 840.000 hợp đồng bảo hiểm trên cả nước. Tính tới cuối năm 2017, AIA đã chi trả hơn 3.000 tỷ đồng quyền lợi bảo hiểm cho hơn 369.000 trường hợp.





aia.com.vn